

3 medio puntos tejidos en el mismo punto de base a crochet o ganchillo

Categories : [Puntos](#)

Tagged as : [Puntos Puntos Básicos](#)

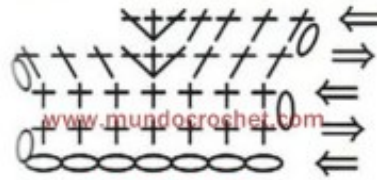
Date : 03/08/2015

Aquí les dejo un nuevo punto: 3 medio puntos tejidos en el mismo punto de base. Al igual que el anterior, este punto puede usarse en puntos fantasía o para realizar [aumentos de a 2 puntos](#).

3 medio puntos tejidos en el mismo punto de base



Muestra del punto



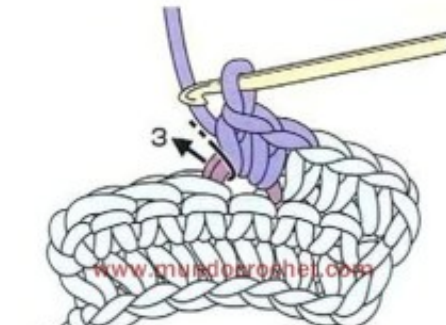
Diagrama



Símbolo



1) Tejer 1 medio punto. Picar la aguja en el mismo punto de base.



2) Tejer otro medio punto en el mismo punto de base.

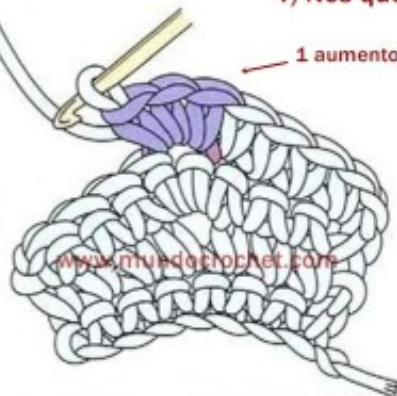


3) Repetir el paso 2.



4) Nos quedan 3 mp tejidos en el mismo punto de base.

5) Continuamos tejiendo 1 punto por cada punto de base hasta el próximo aumento.



Espero que les guste y se animen a tejerlo.

Recuerden que este punto y los anteriores están incluidos en la [Tabla de Puntos del blog](#), donde van a encontrar el nombre de cada punto en castellano y en inglés, su símbolo y el link a su paso a paso.

Saludos

Soledad

Compártelo:

- [Haz clic para compartir en Twitter \(Se abre en una ventana nueva\)](#)
- [Haz clic para compartir en Facebook \(Se abre en una ventana nueva\)](#)
- [Haz clic para compartir en Google+ \(Se abre en una ventana nueva\)](#)
- [Haz clic para compartir en Pinterest \(Se abre en una ventana nueva\)](#)
- [Haz clic para enviar por correo electrónico a un amigo \(Se abre en una ventana nueva\)](#)
-